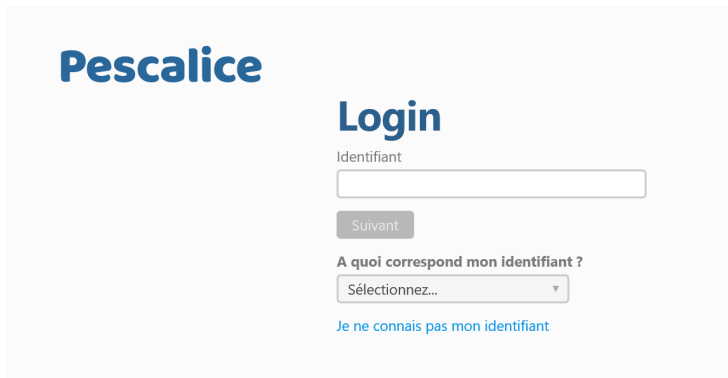


Première connexion



Pescalice

Login

Identifiant


Suivant

A quoi correspond mon identifiant ?

Sélectionnez...

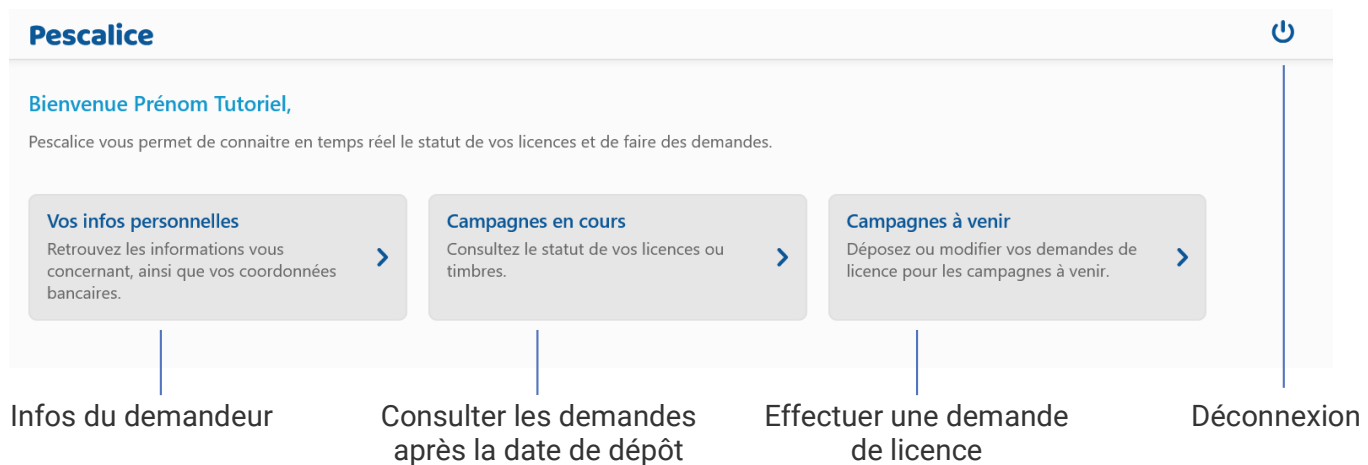
[Je ne connais pas mon identifiant](#)

1 → **Login** = numéro de marin ou SPR (xxAxxxx ou SPRxxxx) ou = numéro pêche à pied

2 → **Code d'accès** : envoyé par SMS  au numéro transmis au CRPMEM

3 → **Création du mot de passe**

Page d'accueil



Pescalice

Bienvenue Prénom Tutoriel,

Pescalice vous permet de connaître en temps réel le statut de vos licences et de faire des demandes.

Vos infos personnelles

Retrouvez les informations vous concernant, ainsi que vos coordonnées bancaires.

Campagnes en cours

Consultez le statut de vos licences ou timbres.

Campagnes à venir

Déposez ou modifiez vos demandes de licence pour les campagnes à venir.

🔌

Infos du demandeur

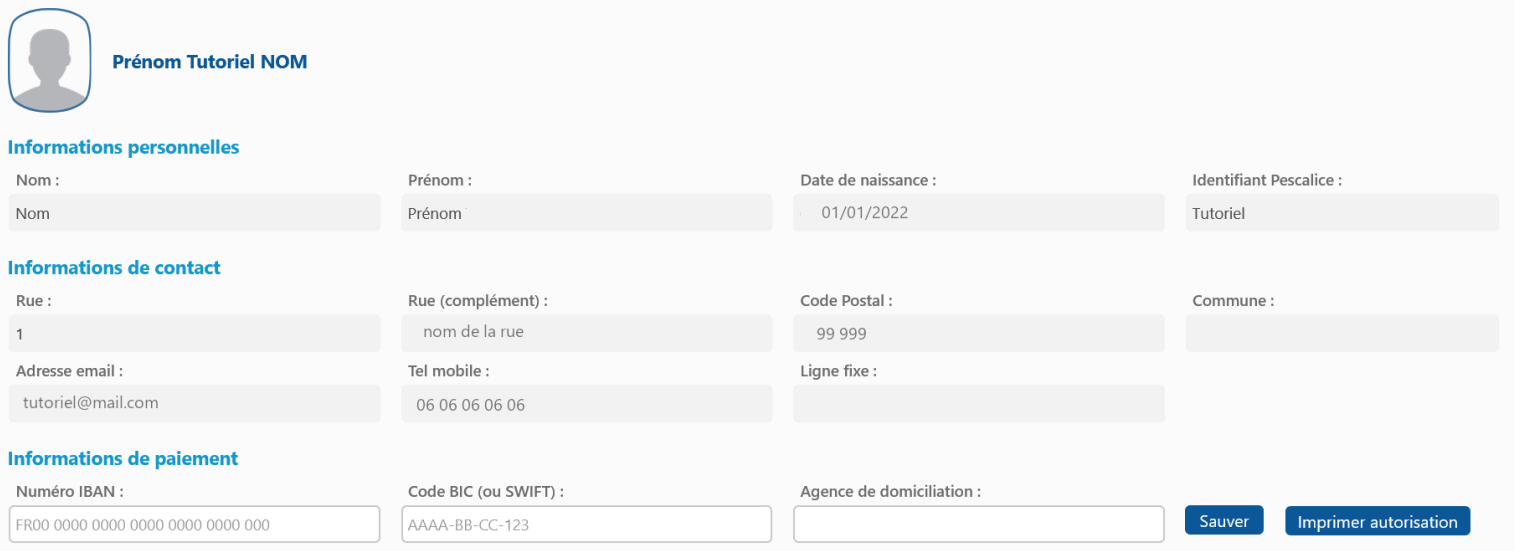
Consulter les demandes après la date de dépôt


Effectuer une demande de licence

Déconnexion

Infos personnelles

- Vos infos personnelles sont préremplies, assurez-vous de leur exactitude. En cas d'erreur, contactez votre CDPMEM.
- Le paiement en ligne n'étant pas encore activé, le règlement des licences s'effectue toujours par chèque ou virement. Cependant, vous pouvez dès à présent compléter vos informations de paiement.



 **Prénom Tutoriel NOM**

Informations personnelles

Nom : Prénom : Date de naissance : Identifiant Pescalice :

Informations de contact

Rue : Rue (complément) : Code Postal : Commune :

Adresse email : Tel mobile : Ligne fixe :

Informations de paiement

Numéro IBAN : Code BIC (ou SWIFT) : Agence de domiciliation :



Campagnes à venir

En cliquant sur une campagne, vous pouvez :

- Effectuer une demande de licence
- Vérifier vos demandes (jusqu'à la date de fin de dépôt)



Chaque demande n'est réalisable que durant la période indiquée

Campagnes à venir

Deposez ou modifiez une demande pour la campagne à venir, en pêche à pied ou bien en pêche embarquée :

Pêche à pied

Du 1er au 31 janvier



Pêche embarquée - Coquillage

du 15.05 au 15.06



Pêche embarquée annuelle

du 01.09 au 30.09



Comment déposer une demande ?

1 Accueil demande

Vos demandes de licences pour la pêche embarquée pour la campagne à venir

Campagne Pêche embarquée 2022-2023

Déposer une demande

Commencer le processus de demande d'une licence Pêche Embarquée



Si vous n'avez pas de demande en cours, seul ce bouton apparaît

2 Choix du navire

Demandeur : Prénom Tutoriel NOM

Sélectionnez le navire pour lequel vous souhaitez déposer une demande de licence. Si vous souhaitez déposer plusieurs demandes de licences pour le même navire, vous devrez les saisir une par une.

✓ Mon Navire Tutoriel
332211



Annuler cette demande

Suivant

Choisissez le navire concerné par la demande :

- Vérifiez ses caractéristiques en cliquant sur
- Une fois le navire sélectionné, cliquez sur suivant

3 Choix de la licence

Sélectionner la licence

Sélectionnez la licence que vous souhaitez. S'il s'agit du même navire, chaque licence doit faire l'objet d'une demande distincte.



Bivalves (autres que pectinidés) – Secteurs Douarnenez, Sud & Nord Iroise
Finistère



Bivalves - Secteur Côtes d'Armor
Côtes d'Armor



✓ Bivalves - Secteur Saint Malo
Ille et Vilaine



Bivalves – Secteur Concarneau/Les Glénan (Autres que CSJ)
Finistère



Bolinche au Sud du 48°30'
Bretagne



Bulots - Secteur Côtes d'Armor
Côtes d'Armor



Annuler cette demande

Suivant

Pour rechercher une licence par son nom

Vous ne pouvez sélectionner qu'une seule licence par demande

Cliquez sur

 pour accéder aux détails d'une licence

Vous pouvez annuler votre demande à tout moment

Cliquez sur suivant pour continuer



4 Choix de la nature de la demande

Nature de votre demande de licences pour la pêche embarquée

Campagne Pêche Embarquée 2022-2023

1ère installation

Vous venez d'acquérir votre premier navire et déposez une demande de licence pour la première fois

Renouvellement

Vous déteniez déjà la licence lors de la campagne précédente

Nouvelle demande

Vous ne déteniez pas cette licence lors de la campagne précédente

5 Options (suivant la licence)

Options pour votre demande de licences pour la pêche embarquée

Veillez sélectionner l'option que vous souhaitez pour la licence : Coquilles Saint-Jacques - Côtes d'Armor

✓ Drague

Plongée

6 Critères à valider

 Toutes les cases doivent être cochées

Critères administratifs

✓ J'atteste avoir pris connaissance des délibérations relatives à la campagne de pêche

✓ J'atteste être à jour du paiement de mes contributions professionnelles obligatoires

✓ Je m'engage à réaliser une demande pour un navire détenteur d'un PME et mon permis de navigation à jour

✓ J'atteste être à jour de mes statistiques de pêche pour la campagne précédente (sauf 1ère installation)

✓ Je m'engage à joindre l'acte de francisation (1ère installation ou changement de navire)

7 Récapitulatif de la demande

Recapitulatif

Vous avez déposé une demande au nom de Prénom Tutoriel NOM avec le navire Mon Navire Tutoriel (332211) pour la licence "Bivalves - Secteur Saint Malo" pour la campagne 2022-2023, le 11/05/2022 à 10:23.

Païement

Vous devez payer votre licence auprès de votre CDPM par chèque à l'ordre du CRPMEM de Bretagne.
Chèque de 100€

Pièces à fournir

En plus du chèque ci-dessus, vous devrez aussi faire parvenir à votre CDPM les pièces administratives suivantes :

- L'acte de francisation (1ère installation ou changement de navire)
- Les autorisation de pêche professionnelle en plongée.

Votre demande a bien été prise en compte. Un mail de confirmation vous sera envoyé (à l'adresse tutoriel@mail.com) pour chaque demande (merci de vérifier vos spams, surtout si vous avez fait plusieurs demandes). Vous pouvez également consulter vos demandes dans la rubrique statut de vos licences. Les demandes effectuées sont modifiables sur votre espace personnel jusqu'à la fin de la période de demande. Passée cette date, contactez votre CDPMEM. Les demandes seront instruites par le CRPMEM et une notification vous sera adressée avant le début de la campagne.

Déposer une autre demande de licence avec le même navire >

Terminer

• Pour demander une autre licence avec le même navire

• Pour clore votre demande

 Vous recevrez un mail pour chaque demande. Vérifiez vos spams, surtout en cas de demandes multiples.



Comment suivre ses demandes ?

A

La période de dépôt de la licence est toujours ouverte

1. Retournez dans votre écran d'accueil et cliquez sur « *Campagnes à venir* ». Le nombre de demandes est indiqué dans chaque catégorie

Campagnes à venir

Deposez ou modifiez une demande pour la campagne à venir, en pêche à pied ou bien en pêche embarquée :

Pêche à pied

Du 1er au 31 janvier



Pêche embarquée - Coquillage

du 15.05 au 15.06



1 demande déposée.

Pêche embarquée annuelle

du 01.09 au 30.09



1 demande déposée.

2. Cliquez sur une catégorie pour accéder au détail de vos demandes

Vos demandes de licences pour la pêche embarquée pour la campagne à venir

Campagne Pêche embarquée 2022-2023

Coquilles Saint-Jacques - Secteur
Auray / Vannes Toutes zones A,
B, C, D, E

Mon Navire Tutoriel (SM 332211)
06/04/2022

Déposer une nouvelle demande
de licence



Comment corriger une erreur dans une demande enregistrée ?

Une fois une demande enregistrée, vous ne pouvez plus la modifier.

1. En cas d'erreur, cliquez sur la demande, puis sur « *Annuler la demande* »
2. Recommencer ensuite une nouvelle demande

Choix du navire

Demandeur : Prénom Tutoriel NOM

Sélectionnez le navire pour lequel vous souhaitez déposer une demande de licence. Si vous souhaitez déposer plusieurs demandes de licences pour le même navire, vous devrez les saisir une par une.

Mon Navire Tutoriel
332211

Annuler cette demande

Suivant



B

La période de dépôt de la licence est fermée



- **Vous ne pouvez plus ni modifier ni annuler votre demande**
- Seule la consultation du statut de votre demande est possible
- En cas d'erreur ou d'oubli contactez votre CDPMEM

- 1 Dans votre écran d'accueil, cliquez sur « **Campagnes en cours** »

Campagnes en cours

Vous pouvez consulter le statut de vos licences ou timbres.



- 2 Cliquez ensuite sur le type de pêche concerné

Campagnes en cours

Sélectionnez le type de pêche sur lequel vous désirez connaître le statut de vos licences :

Pêche à pied

Vous avez actuellement 2 timbres actif.

**Pêche embarquée**

Vous n'avez actuellement aucune licence pêche embarquée

- 3 Puis choisissez la campagne recherchée

Statut de vos licences Pêche à pied

Sélectionnez la campagne concernée :

Campagne 2022-2023

1 timbre

**Campagne 2021-2022**

Vous aviez 2 timbres attribués.



- 4 Vous pouvez à présent consulter le statut de vos demandes

Statut de vos timbre(s) Pêche à pied

Campagne 2022-2023

En attente**Côtes d'Armor 22**

Coques et Palourdes – Plougrescant / Pleubian – Pleubian Lanmodez

Nature :

Nouv. demande

Référence du paiement 1 :

Référence du paiement 2 :