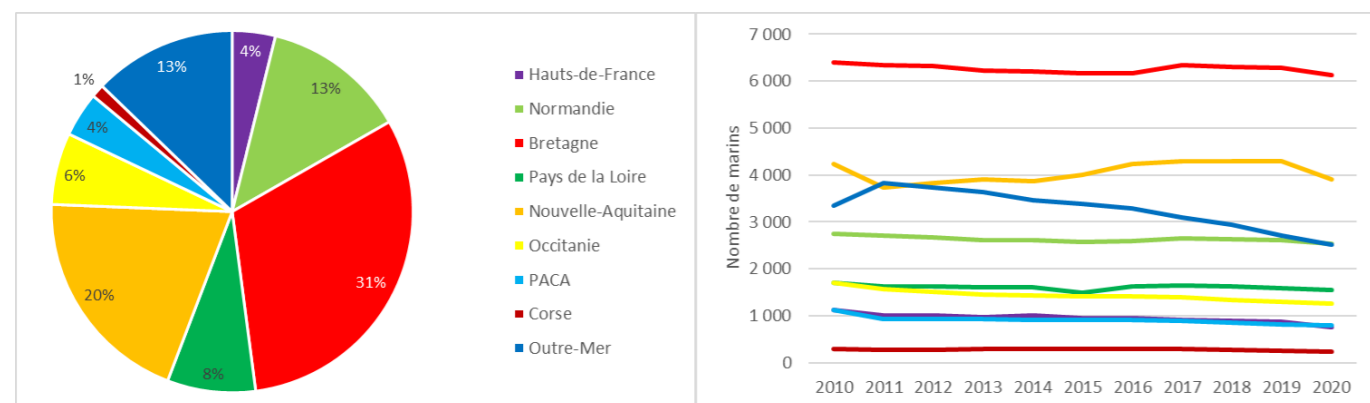


## ZOOM SUR... LES MARINS-PÊCHEURS BRETONS EN 2020

### Répartition des marins français par région en 2020 et évolution depuis 2010



En 2020, sur près de 20 000 marins-pêcheurs français, **31% sont bretons**.

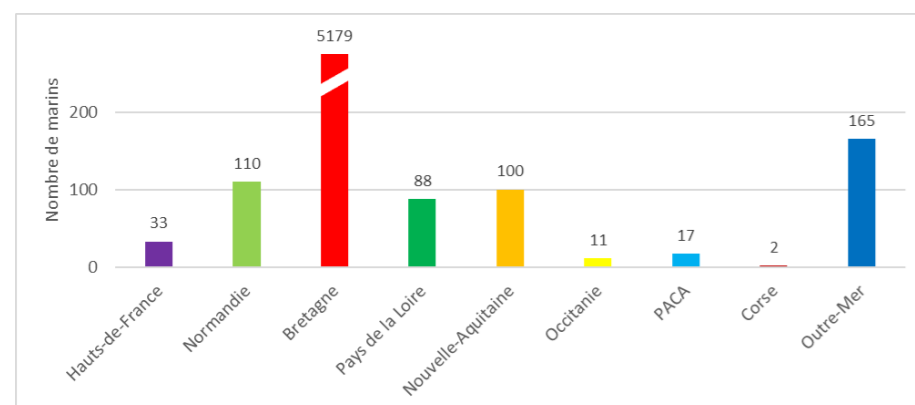
La Bretagne est la région pour laquelle l'érosion des effectifs est la plus faible (-4% en 10 ans, contre -15% à l'échelle nationale).

Sur ces 6130 marins bretons, **255 sont des femmes**, soit 4,2% (et seulement 70, soit 1,5%, si l'on exclut les cultures marines où elles sont sensiblement plus représentées).

Les **517 marins étrangers** représentent 8,4% des effectifs bretons (42% dans le quartier de Lorient, mais seulement 3,2% dans le reste de la Bretagne).

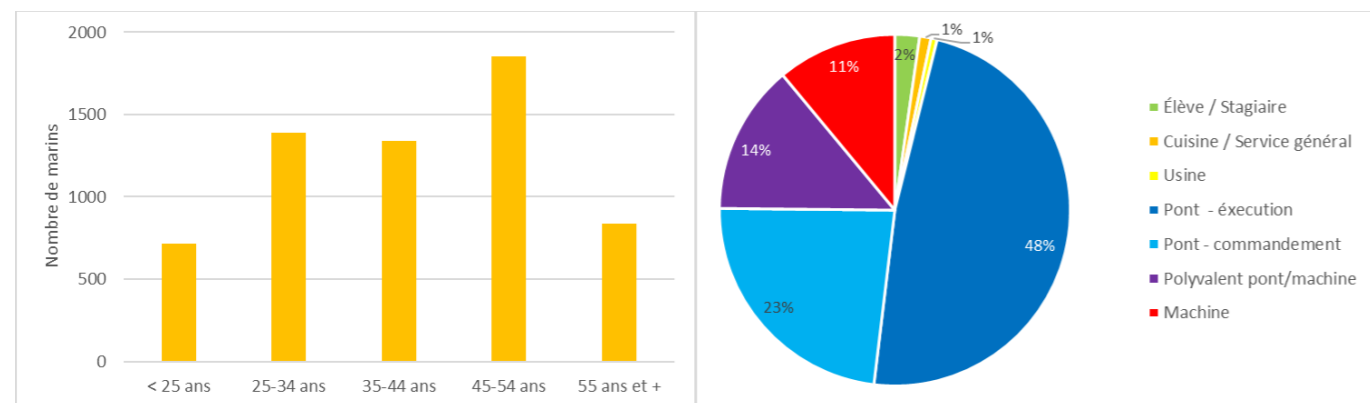
Ils proviennent principalement d'Espagne (48%), du Portugal (28%), du Sénégal (11%) et de Pologne (6%) et exercent essentiellement dans la pêche au large (79%).

### Répartition des marins bretons par région d'armement du navire

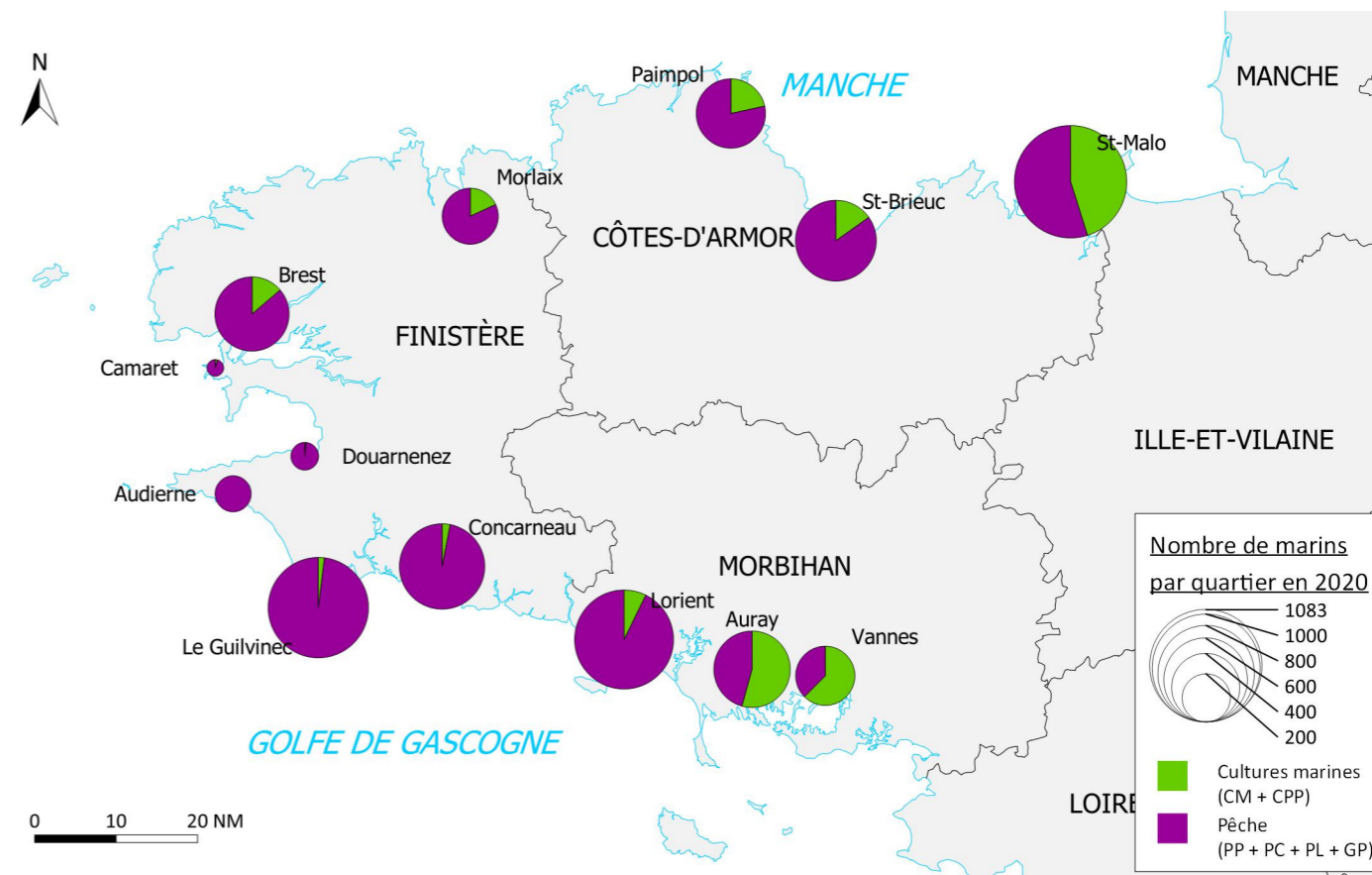


Les marins bretons naviguent très majoritairement sur des navires armés en Bretagne (86%), mais sont néanmoins présents sur des navires armés dans toutes les régions françaises.

### Répartition des marins bretons par tranche d'âge et par fonction dominante occupée à bord



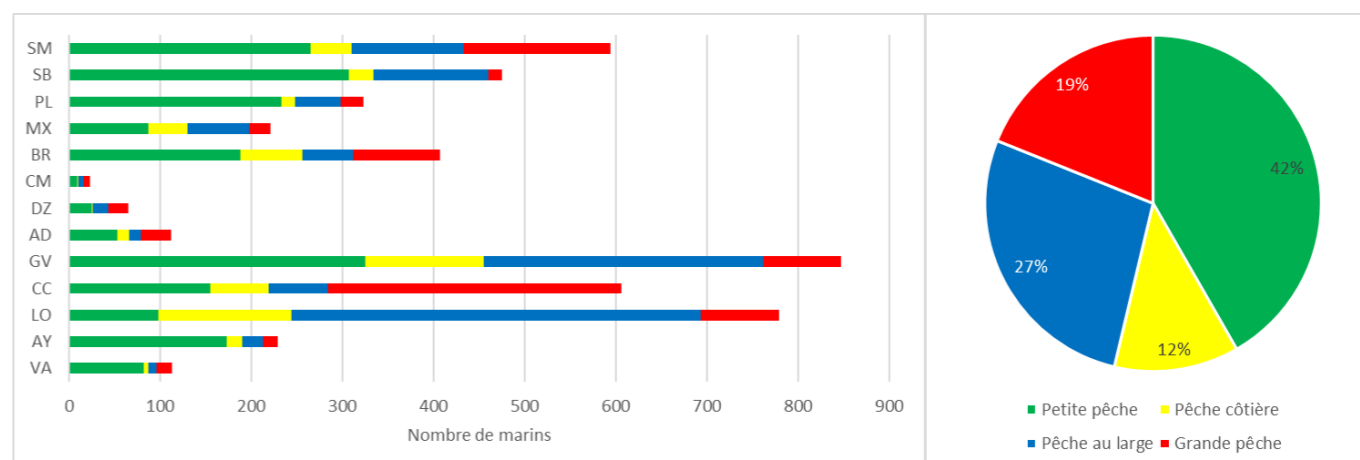
Les fonctions de commandement et d'encadrement sont majoritairement assurées par des hommes âgés de 45 à 54 ans.



Projection : Mercator / Système de coordonnées : WGS 84 - Sources : Ociat / Fond carto. : IGN - Carte réalisée par le CRPMEM Bretagne, sept. 2021

Environ **1/5** des marins bretons exercent dans le domaine des **cultures marines**, mais il existe de fortes disparités entre quartiers : < 5% de Camaret à Concarneau contre près d'1 sur 2 à St-Malo et plus de la moitié à Auray-Vannes.

### Répartition des marins bretons par quartier de rattachement et genre de navigation (hors cultures marines)



Le nombre de marins rattachés à chaque quartier est très variable : de moins de 100 pour Camaret et Douarnenez à environ 800 pour Le Guilvinec et Lorient.

De la même manière, la répartition par genre de navigation fluctue en fonction du quartier. Ainsi, la petite pêche concerne ¼ des marins à Auray-Vannes et ¾ à St-Brieuc-Paimpol ; la pêche au large, plus d'1 marin sur 2 à Lorient et 1 sur 3 au Guilvinec ; la grande pêche, plus de 50% à Concarneau.

### Source

Toutes les données présentées sur cette double-page sont issues de l'*Observatoire des métiers et des qualifications de la pêche maritime* de l'**Ociat**. Elles portent sur les marins enregistrés dans l'un des 13 quartiers de Bretagne et ayant navigué au moins une journée à la pêche au cours de l'année **2020**.